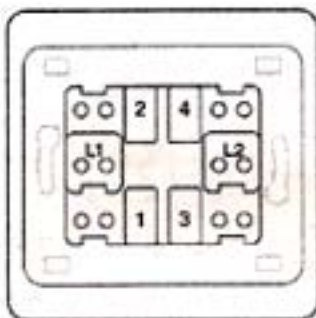


Méthode de pose Interrupteur DOUBLE va et vient

PREPARATION



Avant toutes manipulations
veillez à couper l'électricité
générale sur votre compteur.

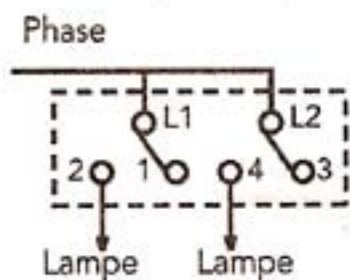


INSTALLATION

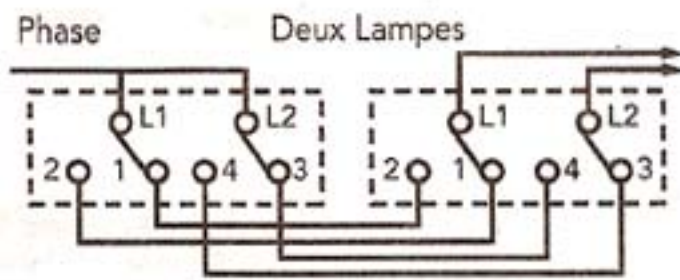
Utilisez du câble rigide de section 1,5 mm²

Oter la plaque et les boutons
à l'aide d'un tournevis

Circuit simple avec 1 interrupteur
contrôlant chaque lampe



Circuit complexe avec 1 interrupteur double
contrôlant 2 circuits indépendants



MONTAGE

Assemblez les différents éléments en exerçant une pression pour les clipser.

